



Informe del Mercado de Valores
Informe Diario
Del 17 de Mayo de 2011

Mercados de Valores Internacionales

PRINCIPALES INDICES BURSATILES EE-UU

INDICE	CIERRE DEL DIA		VARIACIONES	
	17/05/2011	16/05/2011	ABSOLUTA	RELATIVA
Dow Jones	12,479.58	12,584.37	-68.79	-0.55%
Nasdaq	2,783.21	2,782.31	0.90	0.03%
S&P	1,328.98	1,329.47	-0.49	-0.04%

Nueva York, 17 may (EFE).- La Bolsa de Nueva York moderó hoy los descensos de la jornada pero el Dow Jones de Industriales, su principal indicador, no pudo evitar terminar el día con una pérdida del 0.55 % ante la caída del grupo informático Hewlett-Packard.

Ese índice, que agrupa a 30 de las mayores empresas cotizadas en EE.UU., restó esta segunda jornada de la semana 68.79 puntos para colocarse en 12,479.58 unidades, al tiempo que el selectivo S&P 500 cedió el 0.04 %, 0.49 puntos hasta 1,328.98 puntos.

Por contra, el índice compuesto del mercado Nasdaq logró dejar atrás los números rojos de la jornada y cerrar finalmente con un mínimo avance del 0.03 %, 0.90 puntos hasta 2,783.21 unidades.

El parqué neoyorquino cerró con ese tono bajista en un día marcado por los datos peores de lo esperado relativos al mercado de la vivienda y la producción industrial en Estados Unidos, a los que se unió la publicación de diferentes resultados empresariales que en general no lograron colmar las

expectativas de Wall Street.

Entre ellos destacaron los del grupo informático Hewlett-Packard, que lideró durante toda la jornada el terreno negativo del Dow Jones de Industriales y finalmente cayó el 7.26 %.

La compañía, que tenía previsto publicar sus resultados trimestrales el miércoles, adelantó la difusión de los mismos después de que se filtrase un documento en el que su consejero delegado, Léo Apotheker, advertía a su equipo directivo que el próximo trimestre también será "difícil".

El grupo informático ganó 2,304 millones de dólares en el segundo trimestre de su ejercicio fiscal de febrero-abril, un 4.72 % más interanual, pero revisó a la baja sus pronósticos de beneficio para el próximo trimestre y para el conjunto del año, lo que influyó decisivamente en la caída de sus acciones.

En el Dow Jones también terminaron con fuertes descensos el fabricante de maquinaria pesada Caterpillar, el de aluminio Alcoa, y la cadena minorista del mundo, Walmart, que este martes anunció que en el primer trimestre de 2011 tuvo una ganancia neta de 3,390 millones de dólares, el 3 % más, pero anotó su octavo trimestre consecutivo de descensos en los ingresos de sus tiendas en EE.UU.



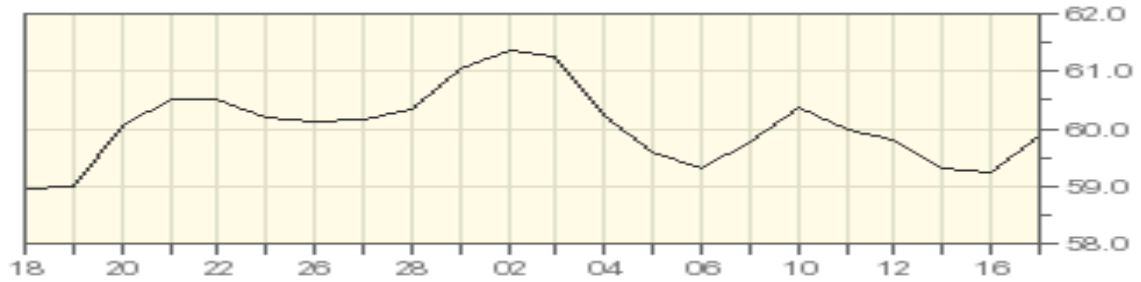
Superintendencia de Bancos y Otras Instituciones Financieras
Intendencia de Valores

COMPORTAMIENTO BURSATIL DE LOS SIGUIENTES BANCOS:

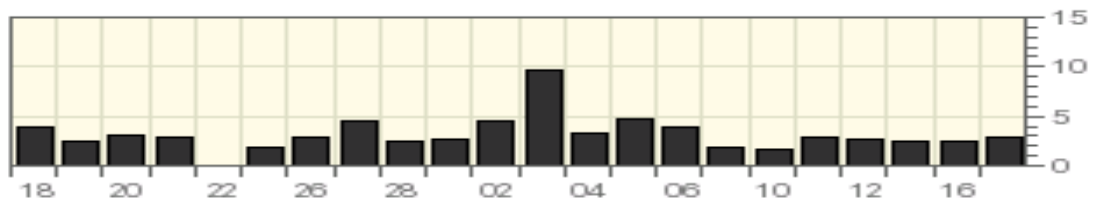
BANK OF NOVA SCOTIA (The)

Symbol	Last Trade 17/05/2011	Change	Volume
BNS	\$ 59.87	+0.64 (+1.08%)	296,211

Stock Price in Dollars



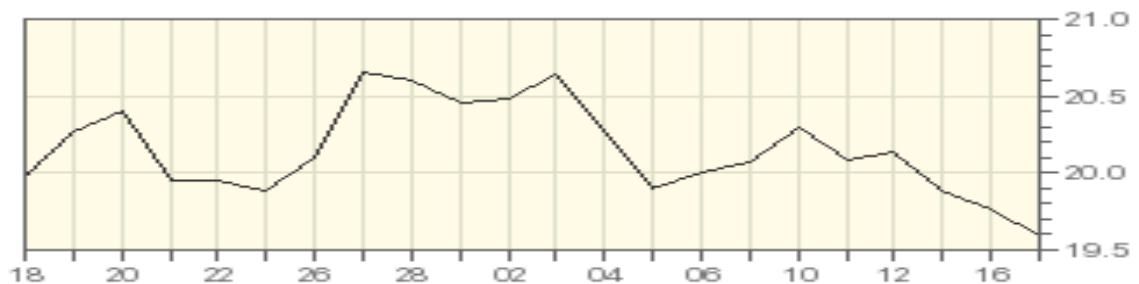
Volume (100,000s of shares)



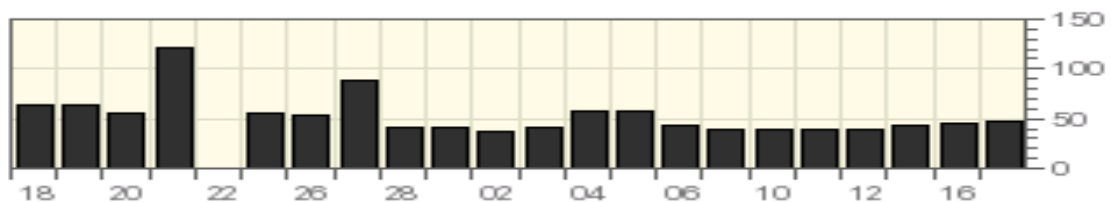
GENERAL ELECTRIC COMPANY

Symbol	Last Trade 17/05/2011	Change	Volume
GE	\$ 19.59	-0.17 (-0.86%)	47,504,932

Stock Price in Dollars



Volume (million of shares)



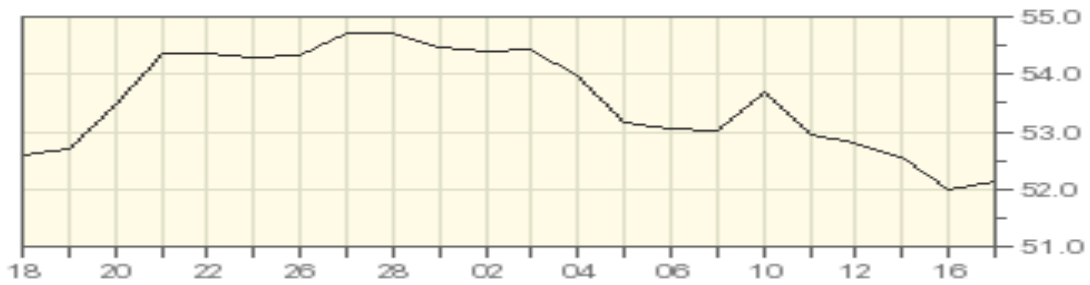


Superintendencia de Bancos y Otras Instituciones Financieras
Intendencia de Valores

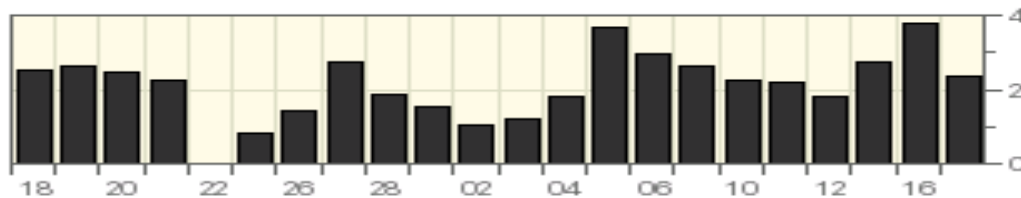
HSBC HOLDING PLC

Symbol	Last Trade 17/05/2011	Change	Volume
HBC	\$ 52.14	+0.14 (+0.27%)	2,359,714

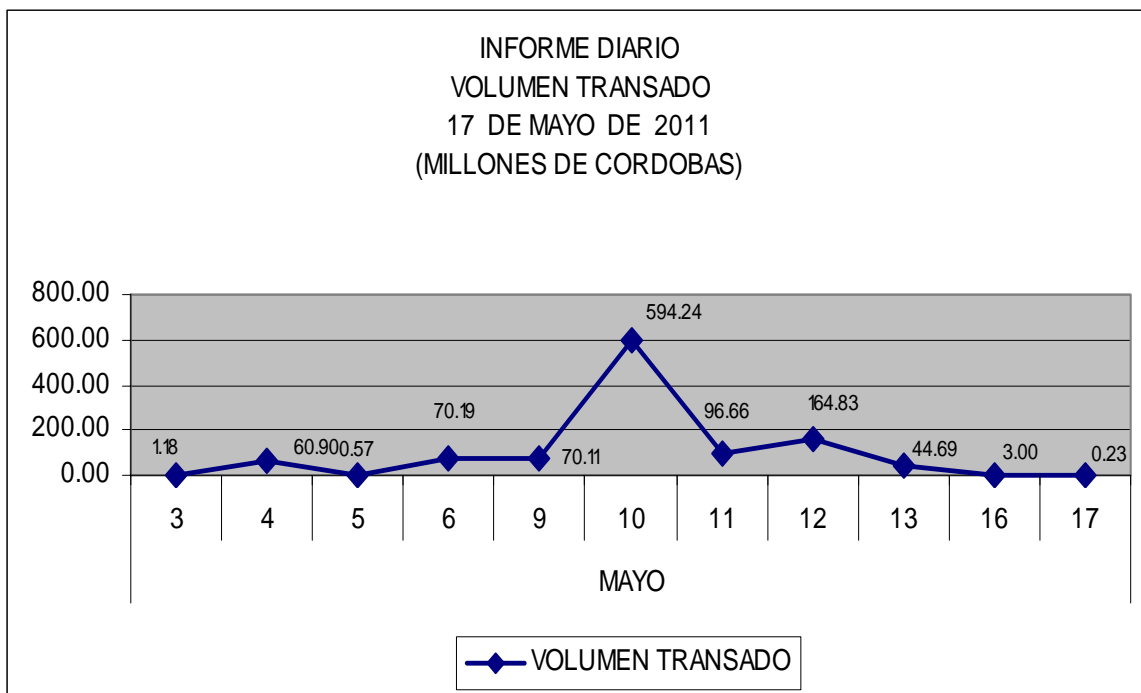
Stock Price in Dollars



Volume (million of shares)



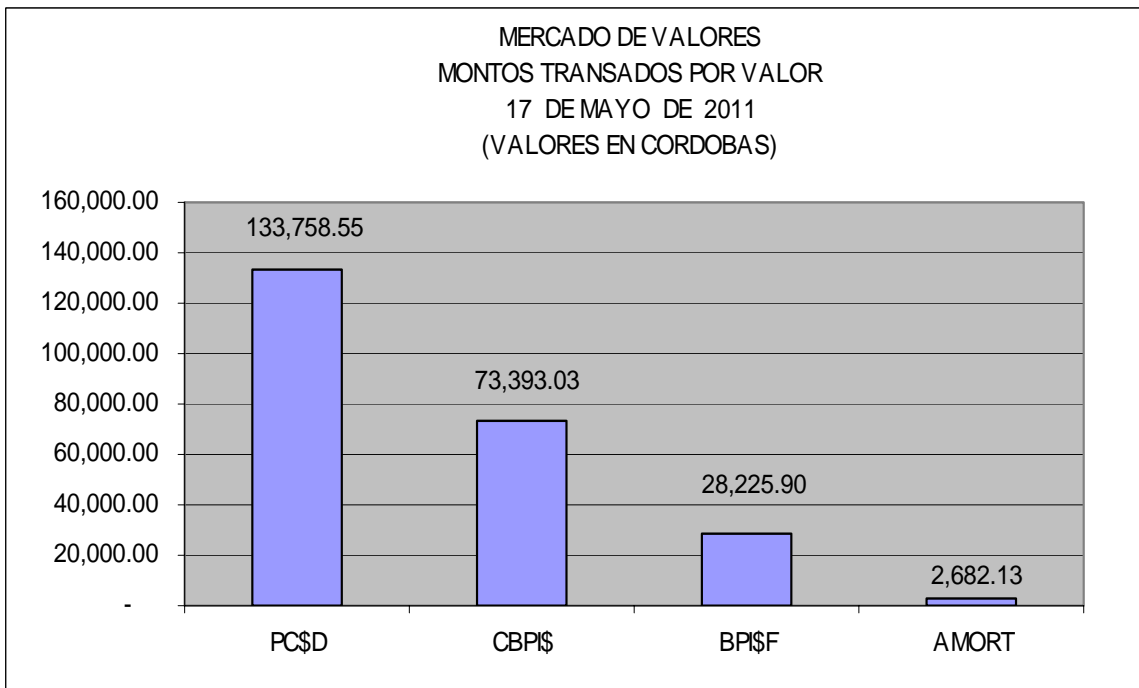
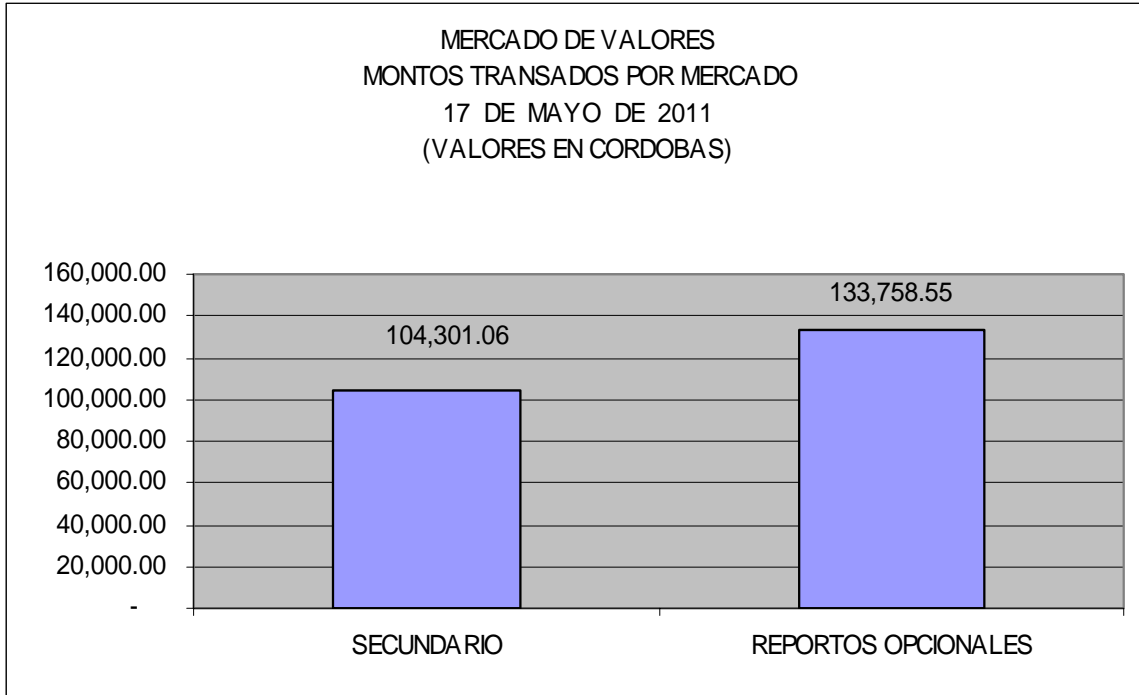
MERCADO DE VALORES DE NICARAGUA





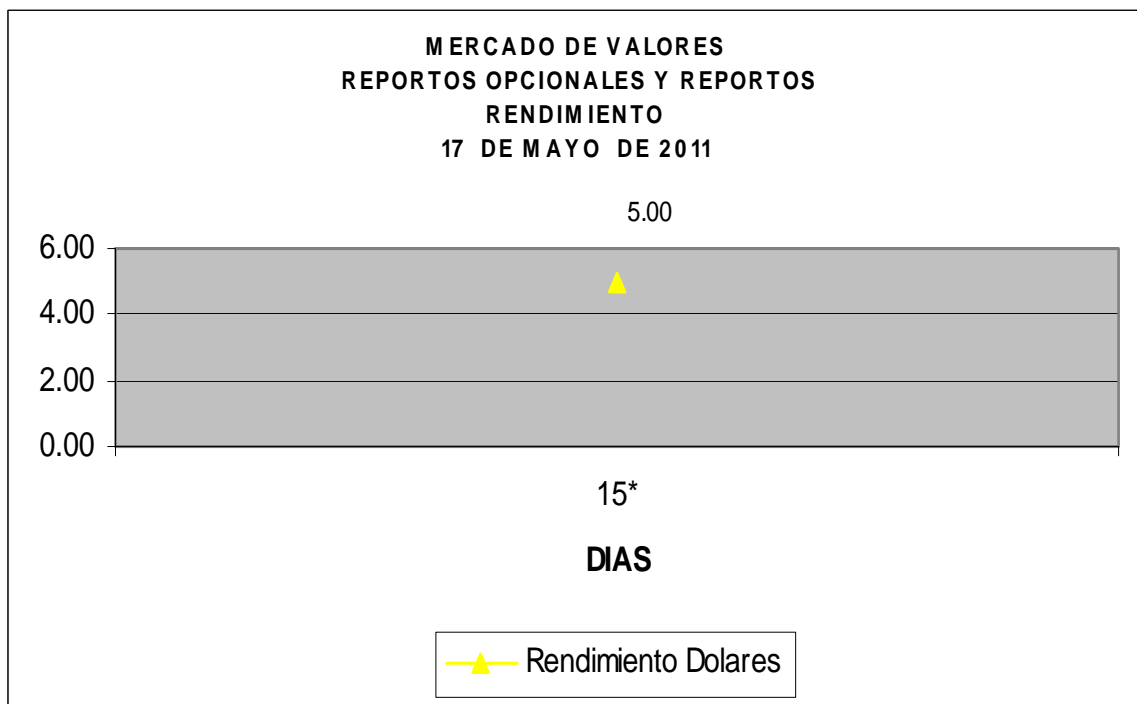
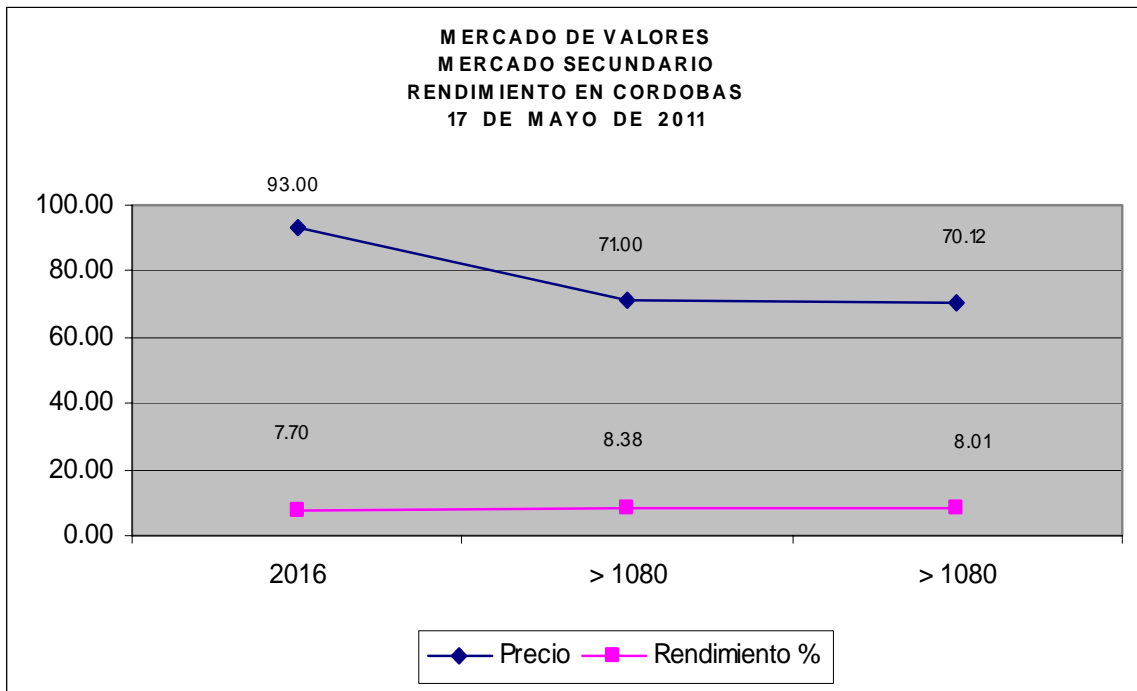
Superintendencia de Bancos y Otras Instituciones Financieras
Intendencia de Valores

Del 3 al 17 de Mayo de 2011 en el mercado de valores se han transado C\$ 1,106,658,754.55 córdobas.





Superintendencia de Bancos y Otras Instituciones Financieras
Intendencia de Valores



* Días al vencimiento.

Fuente: Bolsa de Valores de Nicaragua.